

---

# UŽÍVATEĽSKÁ PRÍRUČKA - skrátená verzia

---

Elektrické osviežovacie zariadenie  
**DR01**



**DRAMERS S.A.,**  
**Rabowice, ul. Olszynowa 38,**  
**62-020 Swarzędz, Poľsko**  
**Telefón: +48 61 624 55 00**

Plná verzia príručky je k dispozícii na webovej stránke: [www.dramers.com.pl](http://www.dramers.com.pl) Prečítajte si ju pozorne pred použitím prístroja.

## Úvod

---

### **DÔLEŽITÉ!**

*Táto príručka musí byť priložená k osviežovaciemu elektrickému zariadeniu.*

Odložte si ju pre budúce použitie.

Je potrebné oboznámiť sa s obsahom tejto príručky pred použitím prístroja.

Používajte zariadenie len na určený účel.

Identifikácia zariadenia je k dispozícii na výrobku a jeho štítku, ktorý sa nachádza na obale.

### **DÔLEŽITÉ!**

*Ak sú informácie uvedené v pokynoch mätúce, požiadajte o pomoc priamo výrobcu (adresa je na webe a na etikete).*

## Všeobecné bezpečnostné pokyny

---

Pri používaní prístroja postupujte podľa všeobecných bezpečnostných pokynov a bezpečnostných predpisov pre elektrické spotrebiče pre domácnosť a podobné použitie.

Toto zariadenie môžu používať deti vo veku minimálne 8 rokov a osoby so zníženými fyzickými, duševnými schopnosťami a osoby s nedostatkom skúseností a vedomosťami o obsluhu zariadenia, ak bude zabezpečený dohľad nad obsluhou zariadenia bezpečným spôsobom, tak, aby boli súvisiace riziká pochopené.

Zariadenia by mali byť umiestnené v nástennej zásuvke

Je zakázané horizontálne nastavenie zariadenia alebo jeho obrátenie hore nohami – existuje riziko vyliatia tekutiny z fľaše, čo môže v extrémnych prípadoch viesť k zásahu elektrickým prúdom.

Je n zakázané používať iné vložky ako dedikované výrobcom (Brait kazety).

Podrobné bezpečnostné inštrukcie nájdete v plnej užívateľskej príručke, ktorá je k dispozícii na webovej stránke [www.dramers.com.pl](http://www.dramers.com.pl)

Bezpečnostné opatrenia a opatrenia prvej pomoci vyplývajúce z používania náplne - pozri kartu bezpečnostných údajov na webovej stránke [www.dramers.com.pl](http://www.dramers.com.pl).

Na obale zariadenia sú taktiež informácie o preventívnych opatreniach. Obal si odložte pre budúce použitie.

## Účel

---

Elektrické osviežovacie zariadenia je určené na osviežovanie vzduchu v bytových domoch, administratívnych budovách, atď. Napájanie zariadenia je zo siete - 1-fázové 230 V napätie. Vstavaný ohrievač v zariadení spôsobuje zahrievanie kvapaliny a uvoľnenie pár, vďaka čomu sa v miestnosti šíri vôňa osviežujúca vzduch.

Prístroj je určený pre prácu vo vertikálnej polohe. Fľaštička s osviežujúcou tekutinou musí byť vždy v spodnej časti prístroja.

Produkt je určený na opakované použitie. Stačí vymeniť vložku.

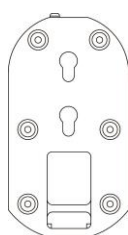
## Technické parametre a konštrukcia

| Parameter                                   | Jednotka | Elektrické osviežovacie zariadenie  |
|---|----------|---|
| Typ napájania                               | -        | 1~, 230 V   |
| Spotreba prúdu                              | W        | max 10 W  |
| Trieda ochrany                              | -        | II  |
| Kapacita vložky                             | ml       | 20  |
| Teplota skladovania a používania zariadenia | °C       | +5 - +25  |
| Informácie o zložkách tekutiny              | -        | pozri obal a bezpečnostné údaje, ktoré sú k dispozícii na webovej stránke |

| Parameter | Jednotka | Elektrické osviežovacie zariadenie                         |
|-----------|----------|--|
|           |          | <a href="http://www.dramers.com.pl">www.dramers.com.pl</a> |

Komponenty zariadenia zahŕňajú:


- plastový kryt s 2-kolíkovým konektorom,
- vymeniteľné vonkajšie panely (2 typy),
- vymeniteľnú vložku.



a) kryt zariadenia

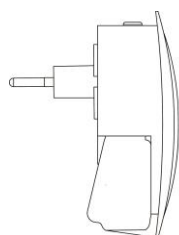


b) náplň

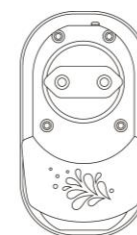


c) vymeniteľné vonkajšie panely

Obrázok 1: Elektrické osviežovacie zariadenie



a) pohľad z boku



b) zadný pohľad

Obrázok 2: Elektrické osviežovacie zariadenie - celkový pohľad

### Príprava na používanie

Pred použitím si overte, či v priebehu prepravy a dodávky nedošlo k poškodeniu (praskliny, rozbitie alebo poškodenie skla). V prípade poškodenia prístroja nie je vhodný na použitie.

Overte si, či sú prvky plastového puzdra správne zložené a či nie sú uvoľnené.

### Zapnutie napájania

Vyberte odnímateľný panel a namontujte kryt prístroja. Inštalácia pozostáva z vloženia skrutiek do otvorov, ktoré sa smerom nadol zužujú. Vyberte fľašku, odskrutkujte uzáver a vložte náplň do krytu zariadenia. Na fľaške je z jednej strany "zúbok", ktorý sa počas vloženia fľaše musí zachytiť o spodnú časť plastového krytu prístroja. Vložte fľašku na doraz, kým nebudete počuť kliknutie. Vložka je správne umiestnená v puzdre.

Zapnite prístroj do elektrickej zásuvky. Vyberte zásuvku, v ktorej sú otvory vodorovne.

Zariadenie musí vždy stáť vertikálne v zásuvke, fľaška smerom nadol.

Znížte alebo zvýšte množstvo odparovanej tekutiny posúvaním jazdca v hornej časti telesa v smere "+" alebo "-" na kryte.

**DÔLEŽITÉ!**

*Výmena zahrievacieho telesa nie je možné.*

**Výmena náplní**

Pred výmenou náplne vytiahnite zariadenie z elektrickej zásuvky. Použitú náplň držte drže vo vzpriamenej polohe. Vložiť novú náplň, predtým odskrutkujte uzáver.

**Skladovanie a čistenie**

Ak zariadenie nepoužívate dlhší čas, vytiahnite ho z elektrickej zásuvky, vyberte vložku zo zariadenia a zatvorte fľaštičku.

Udržujte prístroj mimo dosahu detí, v mieste, kde nebude vystavený extrémnym podmienkam (teplota a vlhkosť) a zabezpečte ho proti pádu. Riziko rozbitia sklenenej fľaše.

Zariadenie sa musí skladovať pri izbovej teplote, v suchej miestnosti.

Na čistenie vášho zariadenia:

- Vyberte ho zo zásuvky,
- Nepoužívajte čistiace prostriedky so žieravými alebo abrazívnymi vlastnosťami
- Na čistenie použite mäkkú látku bez vlákien.
- Nedovoľte, aby sa do zariadenia dostala vlhkosť.

Prístroj nevyžaduje zvláštnu údržbu.

**Odstránenie alebo likvidácia****DÔLEŽITÉ!**

*Nevyhadzujte zariadenie do komunálneho odpadu. Kryt podlieha rovnakým pravidlám likvidácie ako elektrospotrebiče. Náplň podlieha likvidácii v súlade so smernicou 2008/98/ES.*



Spotrebiteľ je povinný vrátiť všetky použité elektrozariadenia. Likvidovanie do komunálneho odpadu je zakázané. Elektrické zariadenia by mali byť odovzdané do bezplatných zberníc.